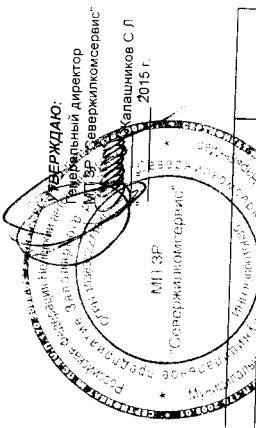


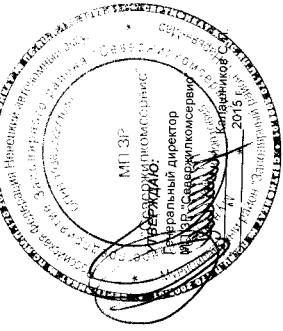
Расчет цены на уголь каменный навигации 2015 года по МП ЗР "Севержилкомсервис"

№п/п	Поставщик	Договор	р. Печора					море					ВСЕГО завоу Угля по ИАО средняя цена 1 тонны, руб			
			Средняя цена для реализации в ЖКУ "Великовский оу"	Средняя цена для реализации в ЖКУ "Н-Нос"	Средняя цена для реализации в ЖКУ "Суксина"	Средняя цена для реализации в ЖКУ "Тельсиса"	Хорен-Вер	Харута	Средняя цена для реализации в Индия	Каратайка, Барбек	Колтуев	Усть-Кара		Шоана	Несь-Сайк	Шельс, Волыга
1	Стомимость НДС	КОАД "Кубасовская топливная компания" - договор поставки каменного угля № 17.04.2015 от 17.04.2015 год	4 098,81	3 988,75	4 021,57	3 808,76	3 608,76	3 608,76	3 210,00	3 210,00	3 210,00	3 210,00	3 210,00	3 210,00	3 210,00	2 862,07
2	Транспортырвые е НДС	ООО "Спрингс-Вэкс" - договор перевозки угля каменного № 21СС-2015 от 17.04.2015 год	4 098,81	3 988,75	4 021,57	3 808,76	3 608,76	3 608,76	3 210,00	3 210,00	3 210,00	3 210,00	3 210,00	3 210,00	3 210,00	2 862,07
3	Загрязны ЖКУ по выгрузке + НДС	ООО "Транс-ИАО вывозка топлива" - договор перевозки угля каменного № 21ТН-ИАО-2015 от 17.04.2015 год	6,32	0,00	209,21	0,00	0,00	0,00	0,00	0,00	0,00	0,00	0,00	0,00	0,00	4 361,01
4	Загрязны ЖКУ по выгрузке + НДС	Общезаявительные расходы + НДС	39,21	251,33	66,53	0,00	101,65	181,90	88,15	3 449,08	268,52	0,00	94,81	257,16	0,00	105,72
5	Общезаявительные расходы + НДС	Итого стоимость 1 тн. с НДС	675,90	675,90	675,90	675,90	675,90	675,90	675,90	675,90	675,90	675,90	675,90	675,90	675,90	675,90
6	Экономически обоснованная цена угля для реализации прочим организациям, с учетом рентабельности 10%, руб/тн. + НДС 1,15	Итого стоимость 1 тн. угля без НДС (для собственных нужд)	7 318,25	7 416,11	7 231,18	7 406,68	6 782,86	6 864,31	8 794,13	11 089,08	10 882,54	7 672,43	7 771,12	9 018,37	8 615,44	8 186,82
7	Экономически обоснованная цена угля для реализации прочим организациям, с учетом рентабельности 10%, руб/тн. + НДС 1,15	Экономически обоснованная цена угля для реализации прочим организациям, с учетом рентабельности 10%, руб/тн. + НДС 1,15	8 415,99	8 528,52	8 315,96	8 517,69	7 800,06	7 916,96	10 113,24	12 763,94	11 573,37	8 823,29	8 936,79	10 371,43	9 907,76	9 414,82
8	Экономически обоснованная цена угля для реализации Учреждениями АМО, с учетом рентабельности 10%, руб/тн. + НДС 1,15	Экономически обоснованная цена угля для реализации Учреждениями АМО, с учетом рентабельности 10%, руб/тн. + НДС 1,15	7 132,19	7 227,56	7 047,34	7 218,38	6 610,22	6 709,29	8 570,54	10 816,90	13 332,52	7 477,36	7 573,55	8 789,09	8 396,41	7 978,49
9	Экономически обоснованная цена угля для реализации Учреждениями АМО, с учетом рентабельности 10%, руб/тн. + НДС 1,15	Экономически обоснованная цена угля для реализации Учреждениями АМО, с учетом рентабельности 10%, руб/тн. + НДС 1,15	8 415,99	8 528,52	8 315,96	8 517,69	7 800,06	7 916,96	10 113,24	12 763,94	11 573,37	8 823,29	8 936,79	10 371,43	9 907,76	9 414,82
10	Экономически обоснованная цена угля для реализации Учреждениями АМО, с учетом рентабельности 10%, руб/тн. + НДС 1,15	Экономически обоснованная цена угля для реализации Учреждениями АМО, с учетом рентабельности 10%, руб/тн. + НДС 1,15	7 132,19	7 227,56	7 047,34	7 218,38	6 610,22	6 709,29	8 570,54	10 816,90	13 332,52	7 477,36	7 573,55	8 789,09	8 396,41	7 978,49
11	Экономически обоснованная цена угля для реализации Учреждениями АМО, с учетом рентабельности 10%, руб/тн. + НДС 1,15	Экономически обоснованная цена угля для реализации Учреждениями АМО, с учетом рентабельности 10%, руб/тн. + НДС 1,15	293,31	286,39	394,75	649,50	0,00	333,47	164,79	539,73	37,08	562,44	432,93	1 953,62	469,06	7 978,49
12	Экономически обоснованная цена угля для реализации Учреждениями АМО, с учетом рентабельности 10%, руб/тн. + НДС 1,15	Экономически обоснованная цена угля для реализации Учреждениями АМО, с учетом рентабельности 10%, руб/тн. + НДС 1,15	7 611,56	7 702,50	8 060,37	7 801,43	7 432,16	6 884,31	9 127,60	11 263,87	14 620,05	8 234,87	8 204,05	10 971,99	9 084,50	8 717,04
13	Экономически обоснованная цена угля для реализации Учреждениями АМО, с учетом рентабельности 10%, руб/тн. + НДС 1,15	Экономически обоснованная цена угля для реализации Учреждениями АМО, с учетом рентабельности 10%, руб/тн. + НДС 1,15	8 783,30	8 857,87	9 269,43	8 971,65	8 448,88	7 916,98	10 496,73	12 953,45	16 813,06	9 470,10	9 434,66	12 617,79	10 447,18	10 024,80
14	Экономически обоснованная цена угля для реализации Учреждениями АМО, с учетом рентабельности 10%, руб/тн. + НДС 1,15	Экономически обоснованная цена угля для реализации Учреждениями АМО, с учетом рентабельности 10%, руб/тн. + НДС 1,15	7 418,05	7 506,67	7 603,09	7 243,20	6 709,29	6 709,29	8 885,53	10 977,50	14 246,36	8 025,51	7 995,47	10 693,04	8 853,54	8 495,42
15	Экономически обоснованная цена угля для реализации Учреждениями АМО, с учетом рентабельности 10%, руб/тн. + НДС 1,15	Экономически обоснованная цена угля для реализации Учреждениями АМО, с учетом рентабельности 10%, руб/тн. + НДС 1,15	65,28	600,27	342,44	469,26	653,87	0,00	178,53	0,00	0,00	0,00	357,52	122,44	108,54	136,88
16	Экономически обоснованная цена угля для реализации Учреждениями АМО, с учетом рентабельности 10%, руб/тн. + НДС 1,15	Экономически обоснованная цена угля для реализации Учреждениями АМО, с учетом рентабельности 10%, руб/тн. + НДС 1,15	7 384,53	8 016,36	7 573,62	7 446,53	6 884,31	8 884,31	8 972,66	11 039,08	13 680,32	7 672,43	8 128,64	9 140,81	8 723,88	8 223,30
17	Экономически обоснованная цена угля для реализации Учреждениями АМО, с учетом рентабельности 10%, руб/тн. + НДС 1,15	Экономически обоснованная цена угля для реализации Учреждениями АМО, с учетом рентабельности 10%, руб/тн. + НДС 1,15	8 122,99	8 816,01	8 330,98	8 696,53	8 191,16	7 572,74	9 869,92	12 208,99	15 046,35	8 439,67	8 441,50	10 054,69	9 596,38	9 243,09
18	Экономически обоснованная цена угля для реализации Учреждениями АМО, с учетом рентабельности 10%, руб/тн. + НДС 1,15	Экономически обоснованная цена угля для реализации Учреждениями АМО, с учетом рентабельности 10%, руб/тн. + НДС 1,15	6 883,89	7 472,89	7 080,15	7 369,94	6 941,68	6 417,58	8 364,34	10 346,60	12 752,84	7 152,26	7 577,54	8 521,09	8 132,53	7 833,13
19	Экономически обоснованная цена угля для реализации Учреждениями АМО, с учетом рентабельности 10%, руб/тн. + НДС 1,15	Экономически обоснованная цена угля для реализации Учреждениями АМО, с учетом рентабельности 10%, руб/тн. + НДС 1,15	2 145,44	2 145,44	2 145,44	2 145,44	2 145,44	2 145,44	2 145,44	2 145,44	2 145,44	2 145,44	2 145,44	2 145,44	2 145,44	2 145,44
20	Экономически обоснованная цена угля для реализации Учреждениями АМО, с учетом рентабельности 10%, руб/тн. + НДС 1,15	Экономически обоснованная цена угля для реализации Учреждениями АМО, с учетом рентабельности 10%, руб/тн. + НДС 1,15	236,17	262,07	278,54	371,77	0,00	0,00	452,01	98,67	678,55	153,31	391,10	412,50	627,13	200,13
21	Экономически обоснованная цена угля для реализации Учреждениями АМО, с учетом рентабельности 10%, руб/тн. + НДС 1,15	Экономически обоснованная цена угля для реализации Учреждениями АМО, с учетом рентабельности 10%, руб/тн. + НДС 1,15	7 554,42	7 678,18	7 509,72	7 778,45	6 782,86	6 884,31	9 246,14	11 197,95	14 858,87	10 716,34	7 825,74	8 152,22	9 430,87	8 461,70
22	Экономически обоснованная цена угля для реализации Учреждениями АМО, с учетом рентабельности 10%, руб/тн. + НДС 1,15	Экономически обоснованная цена угля для реализации Учреждениями АМО, с учетом рентабельности 10%, руб/тн. + НДС 1,15	6 687,59	8 829,90	8 636,18	8 946,22	7 800,06	7 916,98	10 633,05	12 877,64	16 512,70	8 999,60	9 375,05	10 845,50	10 628,86	9 730,95
23	Экономически обоснованная цена угля для реализации Учреждениями АМО, с учетом рентабельности 10%, руб/тн. + НДС 1,15	Экономически обоснованная цена угля для реализации Учреждениями АМО, с учетом рентабельности 10%, руб/тн. + НДС 1,15	7 362,36	7 482,97	7 318,80	7 580,69	6 810,22	6 709,29	8 011,06	10 913,25	13 983,81	7 628,78	7 844,86	9 191,10	9 007,59	8 246,57

Главный экономист
Овчинникова Т.Г.



ПРЕДСЕДИТЕЛЬ
Исполнительный директор
МП ЗР "Севержилкомсервис"
Иванов С.Л.




Расчет цены на дрова навигации 2015 года по МП ЗР "Севержилкомсервис"

Поставщик	Договор	р.Печора										МОРЯ				Итого завоз угля по ИАО / средняя цена 1 тонны				
		Средняя цена для реализации в Великомском	Красное	Средняя цена для реализации Нельмин-Нос, Андор	Средняя цена для реализации Оксено, Холтур, Кавена	Средняя цена Тельмака, мазаров, Устье	Хорен-Вер	Харута	Нарьян-Мар	Паша	Ома	Средняя цена Индига, Вырнейское	Средняя цена для реализации в ЖКУ "Лопуха"	Коплуев	Усть-Кара		Средняя цена для реализации в ЖКУ "Шолова"	Несь, Мгла-Цыжа	Варандей	
	Количество, куб.м. всего	955,0	75,0	2807,0	1428,0	652,0	270,0	276,0	315,0	214,0	1538,0	475,0	173,0	247,0	337,0	993,0	1894,0	270,0	12919,0	
	Организации	102,0	75,0	307,0	111,0	15,0	270,0	131,0	315,0	79,0	222,0	168,0	173,0	97,0	70,0	137,0	688,0	270,0	3210,0	
	Собственные нужды	66,0		0,0	0,0	0,0	0,0	0,0		60,0	10,0	0,0	0,0	50,0	63,0	80,0			329,0	
	населению	787,0		2500,0	1317,0	637,0	0,0	145,0		75,0	1306,0	307,0	0,0	100,0	204,0	776,0	1226,0		9380,0	
1	ООО "ПечораТрансИнекс" (договор поставки дров отпавших ИК: ЗПТС от 12.03.2015 г.) ООО "Транс-ИАО шипинг компания" (договор поставки дров отпавших ИК: МПЗР от 16.02.2015 г.)	3 368,63	3 863,00	3 896,81	3 255,98	3 567,69	3 917,32	4 044,08	3 548,13											4 234,38
2	Затраты ЖКУ по внутренней перевозке + НДС	0,00	0,00	0,00	0,00	375,64	0,00	0,00	0,00	0,00	373,61	0,00	1 157,95	462,63	0,00	0,00	0,00	0,00	87,79	
3	Затраты ЖКУ по выгрузке + НДС	224,83	0,00	52,16	0,00	0,00	0,00	97,11	0,00	0,00	287,06	468,54	0,00	2 352,12	438,95	234,62	71,48	0,00	166,36	
4	Общехозяйственные расходы + НДС	295,18	295,18	295,18	295,18	295,18	295,18	295,18	295,18	295,18	295,18	295,18	295,18	295,18	295,18	295,18	295,18	295,18	295,18	
	Затраты ЖКУ по погрузке для населения с НДС	0,00	0,00	0,00	0,00	862,80	0,00	0,00	0,00	0,00	563,48	936,86	0,00	0,00	0,00	0,00	256,37	0,00	187,70	
	Итого стоимость 1 тн. с НДС для населения	3 886,64	4 156,18	4 244,15	3 551,16	5 201,31	4 212,50	4 436,37	3 844,31	4 671,33	6 195,46	6 362,23	7 829,30	8 377,24	7 766,14	5 051,10	5 123,98	6 909,84	4 971,41	
	Экономически обоснованная цена дров для реализации населению, с учетом рентабельности 10%, руб./тн. + НДС 1,10	4 277,50	4 574,00	4 668,57	3 906,28	5 721,44	4 633,75	4 880,01	4 228,74	5 468,46	6 815,03	7 020,45	8 612,23	9 214,96	8 544,95	5 566,21	5 638,38	7 600,82	5 468,56	
	Экономически обоснованная цена дров для населения, с учетом рентабельности 10%, руб./тн. (без НДС)	3 625,00	3 876,27	3 956,42	3 310,41	4 846,68	3 926,91	4 135,60	3 583,66	4 634,29	5 775,45	5 949,53	7 298,50	7 800,29	7 241,48	4 708,65	4 776,59	6 441,37	4 545,45	
	Экономически обоснованная цена 1 куб.м. дров для реализации организациям, руб. с НДС 18% и рентаб. 15%	4 471,94	4 781,91	4 860,77	4 083,83	4 874,29	4 844,38	5 101,83	4 420,96	5 717,03	6 476,80	6 262,18	9 003,70	9 633,83	8 933,36	5 803,77	5 597,76	7 846,32	5 501,27	
	Экономически обоснованная цена 1 куб.м. дров для реализации организациям, руб. без НДС с учетом рентаб. 15%	3 789,78	4 052,47	4 136,25	3 460,87	4 130,75	4 105,41	4 323,58	3 746,68	4 844,94	5 488,81	5 306,93	7 630,25	8 164,26	7 570,64	4 922,69	4 743,86	6 734,17	4 662,09	
	Итого себестоимость 1 куб. м. дров без НДС (для собственных нужд)	3 395,46	3 523,88	3 596,74	3 009,46	3 591,96	3 569,92	3 759,64	3 257,89	4 212,99	4 772,88	4 614,72	6 635,00	7 095,36	6 583,17	4 280,59	4 125,09	6 855,80	4 053,99	

Главный экономист
Овчинникова Т.Г.

Овчинникова Т.Г.




Расчет цены на дизельное топливо навигации 2015 года по МП ЗР "Севержилкомсервис"

с НДС	Поставщик	р. Печора				малые реки				морское побережье						Итого
		Средняя цена по ЖКУ "Быск"	Средняя цена по ЖКУ "Невский-Нос"	Нарьян-Мар	Оксино, Каменка, Хонгурей	Средняя цена по ЖКУ "Тельсика"	Хорей-Вер	Харуга	Усть-Кара	Индига Ввучейский	Средняя цена по ЖКУ "Каратайка"	Средняя цена по ЖКУ "несть"	Колгуев	Ома	Средняя цена по ЖКУ "Леша"	
	Количество, тонн всего	1622	510	30	550	900	338	200	588	1275	800	450	711	670	175	9419
	в т.ч. собственные нужды	1562	510	30	550	900	310	200	560	1250	800	450	700	670	175	9267
	в т.ч. Число тепловыт. в т.ч. Число электроэнергии	0	0		310					600	0			0		910
	реализация	1550	510		550	900	300	180	560	650	800	440	700	670	175	8270
	Стоимость и транспортные расходы	60	0		0	28			28	25	0	11		0	0	152
3	Общехозяйственные расходы + НДС	47 509,44	48 054,87	47 392,85	47 335,53	47 263,08	47 263,08	55 960,65	53 668,08	54 885,13	52 884,62	52 727,83	55 082,91	55 149,25	54 072,39	50 976,89
	Себестоимость 1 тонны с НДС для реализации	922,41	922,41	922,41	922,41	922,41	922,41	922,41	922,41	922,41	922,41	922,41	922,41	922,41	922,41	922,41
	Цена 1 тонны дизельного топлива, руб с НДС для сторонних организаций (гранзит), рентабельность 10%	53 122,20	53 875,01	53 146,79	53 083,73	53 004,04	53 004,04	62 571,37	60 049,54	59 872,73	59 967,73	59 015,26	61 605,85	61 678,83	60 494,28	56 100,75
4	Затраты ЖКУ по выгрузке + НДС	13,58	518,29		0,00	55,41	0,00	384,22	59,41	417,71	266,43	0,00	3,07	0,00	408,83	135,39
5	Хранение на нефтебазе	0		240,00							0,00				0,00	0,78
6	Переработка	0		616,50							0,00				0,00	2,00
7	Затраты ЖКУ по внутренней перевозке + НДС	257,03	0,00	0,00	0,00	1 970,27	0,00	0,00	0,00	1 176,42	40,72	0,00	2 587,22	0,00	0,00	528,52
	Себестоимость 1 тонны для собственных нужд, руб с НДС	48 707,81	49 496,57	49 171,76	48 257,94	48 240,90	48 185,49	57 267,28	54 649,90	57 429,22	53 974,19	53 650,24	58 995,60	56 071,88	55 401,63	52 880,73
	Себестоимость 1 тонны для собственных нужд, руб без НДС	41 277,81	41 946,25	41 670,98	40 896,56	40 882,12	40 835,16	48 531,59	46 313,47	48 668,83	45 689,99	45 466,31	49 657,29	47 518,36	46 950,53	44 559,94

Главный экономист
Овчинникова Т.Г.

Овчинникова



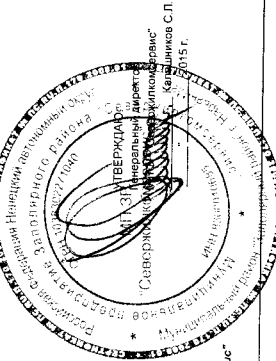
Цены на бензин навигации 2015 года по МП ЗР "Севержилкомсервис"

с НДС

с НДС	Поставщик	Договор	Индига	Усть-Кара	Несь	Великовисо	Каратайка	Колгуев	Хорей-Вер	Нижняя-Пеша	Ома	Шойна
			РЕГУЛЯР 92	РЕГУЛЯР 92	РЕГУЛЯР 92	РЕГУЛЯР 92	РЕГУЛЯР 92	РЕГУЛЯР 92	РЕГУЛЯР 92	РЕГУЛЯР 92	РЕГУЛЯР 92	РЕГУЛЯР 92
	Количество, тонн всего		44,194	34,950	0,500	2,000	51,772	25,342	0,444	68,330	18,952	14,208
	в т.ч. собственные нужды		2,000	1,500	0,500	2,000	0,740	0,000	0,444	5,000	2,000	0,740
	в т.ч. организациям		11,444	1,050			5,300	0,592		3,330	3,928	0,444
	в т.ч. населению		30,75	32,4			45,732	24,75		60,00	13,024	13,024
1	Закупка + транспортировка											
	Лукойл		94 068,00	94 065,00	94 074,00	74 082,00	94 073,00	94 121,00	72 966,00	94 068,00	94 054,00	94 100,00
2	Затраты ЖКУ по внутренней перевозке + НДС						909,22					
3	Затраты ЖКУ по выгрузке + НДС			179,88			1 130,03				290,42	854,91
4	Общехозяйственные расходы + НДС		922,41	922,41	922,41	922,41	922,41	922,41	922,41	922,41	922,41	922,41
ИТОГО	стоимость 1 тонны		94 990,41	95 167,29	94 996,41	75 004,41	97 034,66	95 043,41	73 888,41	94 990,41	95 266,83	95 877,32
	себестоимость 1 тонны с НДС		94 990,41	95 167,29	94 996,41	75 004,41	97 034,66	95 043,41	73 888,41	94 990,41	95 266,83	95 877,32
	себестоимость 1 тонны без НДС		80 500,35	80 650,25	80 505,43	63 563,06	82 232,76	80 545,26	62 617,30	80 500,35	80 734,60	81 251,97
	Цена реализации 1 тонны, 5% рентабельности и без НДС для населения		84 525,37	84 682,76	84 530,70	66 741,21	86 344,40	84 572,52	65 748,17	84 525,37	84 771,33	85 314,57
	Цена реализации 1 тонны, 5% рентабельности и НДС для населения		99 739,93	99 925,66	99 746,23	78 754,63	101 886,39	99 795,58	77 582,83	99 739,93	100 030,17	100 671,19
	Цена реализации 1 тонны, 25% рентабельности и без НДС для прочих потребителей		100 625,44	100 812,81	100 631,79	79 453,83	102 790,95	100 681,58	78 271,63	100 625,44	100 918,25	101 564,96
	Цена реализации 1 тонны, 25% рентабельности и с НДС для прочих потребителей		118 738,02	118 959,12	118 745,51	93 755,51	121 293,32	118 804,26	92 360,52	118 738,02	119 083,54	119 846,66

Главный экономист Овчинникова Т.Г.

Овчинникова Т.Г.

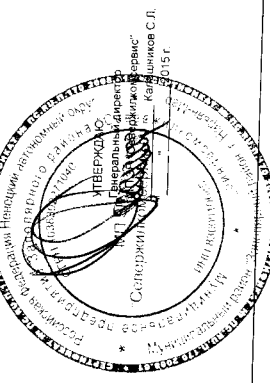


Цены на масла и смазки на июль 2015 года по МП ЭР "Северилкомсорвис"

р. Пелора

с НДС	Поставщик	Договор	Великисельское													Котляно					Нарьян - Мар										
			Лабожское						Щеринко, Тошкиса, Пылец			Котляно				Нарьян - Мар															
			М10Г2С	Тексл Супер	М10ДМ	Алтифрис	M88	Тосол А40	М10Г2С	Тосол А40	М10ДМ	Тосол А40	Щеринко 201	Цитам 201	Тексл Супер	М16Г2С	М10Г2С	Литол 24	М10Г2С	М10Г2С	М10Г2С	Антифриз А-40	Литол 24	Лукойл-Авангард Ультра SAE 10W40	ТАП-15	ВМГЗ	М10Г2С	М10Г2С	М10Г2С	Тосол А40	
			4	0,76	0,37	0,2	0,38	0,4	0,4	1,52	0,4	0,4	0,021	0,021	0,78	2	3	0,021	0,021	0,76	0,76	0,185	0,555	0,37	0,74	0,105	0,2	0,555	0,8		
			4	0,76	0,37	0,2	0,38	0,4	0,4	1,52	0,4	0,4	0,021	0,021	0,76	2	3	0,021	0,021	0,76	0,76	0,185	0,555	0,37	0,74	0,105	0,2	0,555	0,8		
1	Закупка + транспортировка																														
	Лукойл		105 331,69	212 751,15	97 569,26	59 869,68	101 648,84	97 772,92	97 772,92	96 969,37	97 772,92	140 581,95	140 581,95	209 543,95	96 507,73	139 479,35	94 006,85	196 500,00	140 581,95	96 735,28	105 331,69									97 772,92	
2	Переработка																														
3	Хранение на нефтебазе																														
4	Затраты ЖКУ по внутренней перевозке + НДС																														
5	Затраты ЖКУ по вывозу + НДС		1 023,31	1 023,31	1 023,31	1 023,31	1 023,31	1 023,31	1 023,31																						
6	Общехозяйственные расходы + НДС		815,83	815,83	815,83	815,83	815,83	815,83	815,83	815,83	815,83	815,83	815,83	815,83	815,83	815,83	815,83	815,83	815,83	815,83	815,83	815,83	815,83	815,83	815,83	815,83	815,83	815,83	815,83	815,83	
	ИТОГО стоимость 1 тонны		107 171	214 890	99 408	101 628	102 468	99 812	98 812	96 914	98 812	141 388	141 703	210 360	97 324	140 294	94 823	197 316	141 398	100 551	106 148									98 689	
	Цена 1 тонны субвенционного топлива с НДС для сторонних организаций, рентабельность 0%		117 887,91	236 048,32	109 349,24	111 680,60	113 836,78	108 873,26	108 447,63	108 605,62	108 447,63	155 873,11	155 873,11	231 396,65	107 055,92	154 323,60	104 304,98	217 047,41	155 873,11	110 606,22	118 762,27									108 447,63	
	себестоимость 1 тонны без НДС для собственных нужд		90 822,74	181 856,18	84 244,40	86 040,52	87 701,69	84 417,00	83 549,79	82 130,68	83 549,79	119 629,63	120 087,14	178 270,92	82 477,59	118 893,37	80 398,20	167 216,81	119 629,63	85 212,81	89 855,59									85 212,81	

Главный экономист *С.С. Шинина*



Оқисы	Нельмин-Нос						Хорек-Бер						Харуга						Несь						Чжа			
	Нельмин-Нос, Андер			Тельниса			Тосол А40			Тосол А40			Тосол А40			Тосол А40			Тосол А40			Тосол А40			Тосол А40			
	М1072С	Тевей Супер	М1072С	М1072К	Тосол А40	М1072К	М1072К	М1072К	Тосол А40	Тосол А40	Тосол А40	Тосол А40	Тосол А40	Тосол А40	Тосол А40	Тосол А40	Тосол А40	Тосол А40	Тосол А40	Тосол А40	Тосол А40	Тосол А40	Тосол А40	Тосол А40	Тосол А40	Тосол А40		
12	2	1	1,1	2,7	1,1	1,1	1,1	0,105	0,105	0,4	0,37	0,37	0,37	0,185	0,042	0,44	16	0,165	0,042	12	0,063	2	0,195	1,2	0,021	0,88	0,74	
12	2	1	1,1	2,7	1,1	1,1	1,1	0,105	0,105	0,4	0,37	0,37	0,37	0,185	0,042	0,44	16	0,165	0,042	12	0,063	2	0,185	1,2	0,021	0,88	0,74	
105.331.69	212.751.15	106.491.64	97.569.26	212.751.15	97.772.92	96.507.73	99.702.86	140.987.00	140.987.00	57.772.92	139.478.35	155.543.15	94.006.85	139.478.35	140.987.00	97.772.92	98.117.04	115.233.53	140.987.00	129.598.21	140.987.00	119.505.97	196.496.62	117.805.79	232.987.69	156.366.09	119.505.97	120.900.36
815.83	815.83	815.83	815.83	815.83	815.83	815.83	815.83	815.83	815.83	815.83	815.83	815.83	815.83	815.83	815.83	815.83	815.83	815.83	815.83	815.83	815.83	815.83	815.83	815.83	815.83	815.83	815.83	815.83
106.148	213.567	106.657	100.735	216.917	100.939	97.324	100.618	141.703	141.703	88.689	140.264	166.389	96.746	142.218	143.626	100.612	100.866	117.973	143.321	126.384	141.398	120.322	197.262	118.622	233.804	169.212	120.322	121.716
118.762.27	214.833.86	119.522.22	110.808.60	237.608.66	111.032.63	107.055.92	110.670.34	165.973.11	165.973.11	108.447.63	154.323.60	171.894.88	106.420.65	166.429.30	167.988.11	110.665.33	110.641.96	129.770.00	197.663.26	138.022.44	166.637.46	132.353.98	216.977.70	130.483.78	267.163.86	176.133.11	132.353.88	133.887.81
89.955.53	190.988.97	92.982.61	85.368.72	162.980.50	85.541.32	82.477.59	85.185.16	120.987.14	119.828.63	83.549.79	148.893.37	132.607.61	61.668.17	120.523.34	121.717.11	85.789.76	95.471.39	99.976.89	121.468.60	107.105.12	119.628.83	101.967.63	167.163.09	100.526.80	198.136.57	134.925.36	101.967.63	103.149.31

Главный экономист

 Очиникова Т.Г.

